

Les Via Ferrata du Rocher de la Chaux

SAINT JEAN D'AULPS

L'ŒIL DE L'ÉLEPHANT [DIFFICULTÉ ED]

Itinéraire très aérien qui se faufile entre les surplombs avec une succession de passages très athlétiques et continus. Deux échappatoires permettent de rejoindre l'itinéraire plus facile de la Tête de l'Éléphant. L'encordement est vivement recommandé, une longe courte est obligatoire. Cet itinéraire est réservé à des ferratistes confirmés et sportifs.

LA TÊTE DE L'ÉLEPHANT [DIFFICULTÉ D+]

Itinéraire très aérien qui chemine dans une succession de murs raides parfois légèrement déversants. La traversée du « Pont de St Guérin » sur une poutre de 10 cm de largeur demeure inoubliable.

DESCRIPTIF TECHNIQUE

ROCHER	Calcaire
EXPOSITION	Sud Est
ALTITUDE DE DÉPART	960 m
ALTITUDE DU SOMMET	1173 m
DÉNIVELLATION VIA FERRATA	213 m
LONGUEUR VIA FERRATA	300 m
DIFFICULTÉ	ED
TEMPS DE PARCOURS	1h30

ROCHER	Calcaire
EXPOSITION	Sud Est
ALTITUDE DE DÉPART	960 m
ALTITUDE DU SOMMET	1173 m
DÉNIVELLATION VIA FERRATA	213 m
LONGUEUR VIA FERRATA	300 m
DIFFICULTÉ	D+
TEMPS DE PARCOURS	1h30

Accès/retour des Via Ferrata du Rocher de La Chaux

Cheminement relativement raide et parfois glissant par temps humide, chaussures adaptées vivement recommandées.

DÉPART PARKING DE L'ABBAYE ...	alt. 800 m
DÉNIVELLATION	160 m
TEMPS D'ACCÈS	20 à 30 mn
RETOUR	
DEPUIS LE SOMMET 1173M	30 à 40 mn

Une partie de la descente est équipée d'une main-courante en câble.

RECOMMANDATIONS
Avant de s'engager dans une via ferrata, il est indispensable de posséder le matériel spécifique à cette pratique, de connaître parfaitement son utilisation et les techniques de progression de l'escalade.

En via ferrata, les chocs consécutifs à une chute sont extrêmement violents ; aucun matériel n'y résiste. C'est pourquoi l'utilisation de l'absorbeur de choc et/ou de la corde est impératif.

CONSEIL
A tous et particulièrement aux débutants, nous recommandons l'encadrement d'un professionnel : renseignements dans les offices de tourisme.

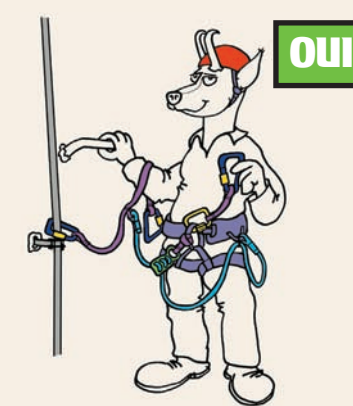
ATTENTION
- Respecter le sens de l'itinéraire.
- Ne pas s'engager dans la via ferrata par temps orageux, ou de nuit.
- Respecter le site et son environnement.

RECOMMANDATIONS
Before starting in a via ferrata, it's essential to have the specific equipment for this activity, to understand perfectly its utilisation and to know the techniques of climb. In a via ferrata, the consecutive shocks related to falls are extremely violent; any equipment cannot resist. This is the reason why use of a shock-absorber and/or a rope is imperative.


ADVICE
For all, and most particularly for beginners, we recommend using a guide or a climbing instructor: information can be obtained in the tourist offices.

CAUTION
- Respect the directional sense of the itinerary,
- Do not commit a via ferrata during stormy showers, or night.
- Respect the site and the environment.

MATERIEL MINIMUM CONSEILLÉ
1 baudrier, 2 langes avec absorbeur de choc équipées de 2 mousquetons grande ouverture et verrouillage automatique, 1 casque.



OUI



NON

MINIMUM GEAR RECOMMENDED
1 harness, 2 rope sections with shock-absorber and 2 wide-opened auto-locking-gate karabiners, 1 helmet.

ASSURAGE EN CORDEE (vivement recommandé)
Corde d'attache, technique classique avec un premier de cordée compétent. Passage de la corde dans les broches en plus de l'utilisation des langes.




OUI



NON

TRADITIONAL ROPED-UP (strongly recommended)
Pass the rope inside the spits (cable anchors) as well as using the self belaying rope sections with shock-absorber. At all times, each climber should be clipped onto the cable and onto the rungs in the vertical parts.

ASSURAGE EN AUTONOMIE (ferratiste confirmé)
Mousquetonnage permanent du câble et des échelons obligatoire : utilisation de langes avec absorbeur d'énergie.



OUI



NON

SELF BELAYING (confirmed climber)
Continuous use of the karabiners linked onto the cable and onto the rungs in the vertical parts. Double lanyard with shock absorber is mandatory.

Only 1 person between two anchors.



LA TÊTE DE L'ÉLEPHANT

L'ŒIL DE L'ÉLEPHANT

- 1 INTERSECTION DES ITINÉRAIRES
- 2 LE PILIER DE CHANTEMERLE
- 3 LA TRAVERSÉE DU DOUTE
- 4 LE MUR DES LAMENTATIONS
- 5 LE PONT DE SAINT GUÉRIN
- 6 ÉCHAPPATOIRE
- 7 L'ŒIL DE L'ÉLÉPHANT
- 8 ÉCHAPPATOIRE
- 9 ROCHER DE LA CHAUX 1173 M
- 10 RETOUR PAR CHEMIN DU COUTEAU

Rhône-Alpes Région
haute savoie
Conseil Général

vallée d'aulps
St-Jean d'Aulps
Parcs et Sites

Avant de partir, assurez-vous de la météo :
08 99 71 02 74
RENSEIGNEMENTS :
Office de Tourisme de la Vallée D'Aulps
04 50 72 16 19

LA VIA FERRATA EST INTERDITE
aux adultes non expérimentés et aux mineurs
non accompagnés d'un adulte expérimenté.
NE PAS S'ENGAGER DANS LA VIA FERRATA
par temps orageux ou de nuit.

SECOURS / RESCUE SERVICE : 112

CONCEPTION/ÉTUDE/RÉALISATION : PRISME S.A. St Jean de Maurienne (73)
PHOTOS - DESSINS : PRISME S.A.